

**5. Juni 2021:**  
**Bundesweiter Aktionstag zur klimagerechten Mobilitätswende**

**A 20 stoppen -  
 Verkehrswende jetzt!**

1. Bad Segeberg: Fahrraddemo
2. Glückstadt und Umgebung: Fahrraddemo
3. Glückstadt/Fähre: Länderübergreifende Demo
4. Stade (über geplante A 26)/Drochtersen/Hipstedt: Fahrraddemo Teil 1 (schon am 4.6.!) )
5. Hipstedt/Loxstedt/Wesertunnel: Fahrraddemo Teil 2
6. Ammerland/Oldenburger und Umgebung: Sternfahrt

Infos, Kontakte, Startzeiten, Hygienekonzepte und mehr unter [www.A20-nie.de](http://www.A20-nie.de)

Pressesprecher Uwe Schmidt • Tel.: 04768-304 • mobil: 0170-3330198 • E-Mail [uwe.schmidt@a20-nie.de](mailto:uwe.schmidt@a20-nie.de)

Bei dieser Aktion vor Ort kann man sich überall einreihen

**2-tägige Radtour entlang geplanter A20/A26  
 am 04.06. und am 05.06.**

Plakat Punkte 4 und 5

**Startpunkt: Vorplatz Bahnhof Stade  
 Treffen: 8.45 Uhr - Abfahrt: 9.00 Uhr!**

Der Zug mit Gleichgesinnten aus HH trifft um 8.56 Uhr am Bhf ein  
**Für die Leute aus Ri. HH: keine Fahrradmitnahme in S-Bahn!**

Fahrraddemo entlang des geplanten Endstücks der A26  
 Verantwortlichkeit/Kontakt: [Renate Matthes](#) [Michael Quelle](#)

**Gemeinsame Weiterfahrt mit MitstreiterInnen auf geplanter  
 A20 nach Hipstedt über Ostefähre in Gräpel**

**Abfahrt: 10.00 Uhr - Gauensiekermoor 2**

Haltepunkte u. Rückfahrmöglichkeiten zum Bhf. Himmelpforten

Aufenthalt an der Ostefähre **13.30 -14.30 Uhr**

Verantwortlichkeit/Kontakt: [Ute Jungclaus](#)

**04.06 Weiterfahrt nach Hipstedt ab Ostefähre mit  
 Übernachtungscamp in Hipstedt**

**05.06.: Radeln durch den Wesertunnel nach Nordenham**

Anmeldung für das Übernachtungscamp wünschenswert

Verantwortlichkeit/Kontakt: [Ursel Trescher](#) und [Hermann König](#)

**Anmeldung für einen Shuttleservice erforderlich**

Raum Himmelpforten: [peter-wortmann@t-online.de](mailto:peter-wortmann@t-online.de) [04144 7137](tel:041447137)

Raum Hipstedt: [Ursel Trescher](#) u. [Hermann König](#) [04768 685](tel:04768685)

## Länderübergreifende Demo mit Elbfähre am **05.06.**

Plakat Punkt 3

### **Abfahrt Fähranleger Wischhafen: ca.12.00 Uhr**

Damit kein "Stau" auf der Elbfähre entsteht, kommt/kommen Sie bitte als Radfahrer oder Fußgänger!

Gemeinsam mit MitstreiterInnen aus SH zeigen wir unseren Protest während der Überfahrt und beim Anleger in Glückstadt (Überfahrt ca. 30 Minuten).

### **Kundgebung am Fähranleger Glückstadt: 13.00 Uhr**

Wer möchte, kann mit den FreundInnen aus SH weiterradeln bis nach Kollmar, wo der geplante Elbtunnel aus der Erde kommen soll.

### **Anfahrt zur Fähre Wischhafen:**

Im eigenen PKW – evtl. mit Fahrradträger

Elbe-Radwanderbus oder mit KVG (Bushaltestelle → Fähre: ca. 500 m)

### **Abfahrt Elbe-Radwanderbus:**

**Bhf Stade - Vorplatz - Bushaltestellen: 10.40 Uhr**

**Ankunft an der Fähre Wischhafen: 11.22 Uhr**

Frühes Erscheinen am Bahnhof sichert möglichst viele Fahrradplätze – keine Reservierung möglich!

### **Abfahrt KVG-Linienbus 2025 ab Stade/Bhf: 10.07 Uhr!**

(siehe auch Fahrpläne beider Linien unten)

Kontakt Anfahrt Wischhafen: [Renate Matthes](mailto:Renate.Matthes@gmx.net) [Michael Quelle](mailto:Michael.Quelle@gmx.net)

Egal, ob ihr/Sie ein Teilstück mitfahrt/mitfahren oder sogar zwei Tage dabei seid/sind  
...ob ihr/Sie gen Wesertunnel oder auf der Elbfähre mitkommt/mitkommen,  
wir freuen uns auf euch/auf Sie! ☺

Bringt /Bringen Sie sportlichen Kampfgeist und zeigt/zeigen Sie „Flagge“ an Rädern oder Kleidung.

### **Zur besseren Planung aller Aktionen freuen wir uns über Rückmeldungen**

*Renate Matthes*  
Karl-Kühlcke-Str.66  
21680 Stade  
[renate.matthes@gmx.net](mailto:renate.matthes@gmx.net)  
Tel. 0163 1481299

*Ute Jungclaus*  
Dörpstroot 24  
21709 Burweg Bossel  
[utejungclaus@t-online.de](mailto:utejungclaus@t-online.de)  
Tel. 04144 1762  
mob. 0170 2138924

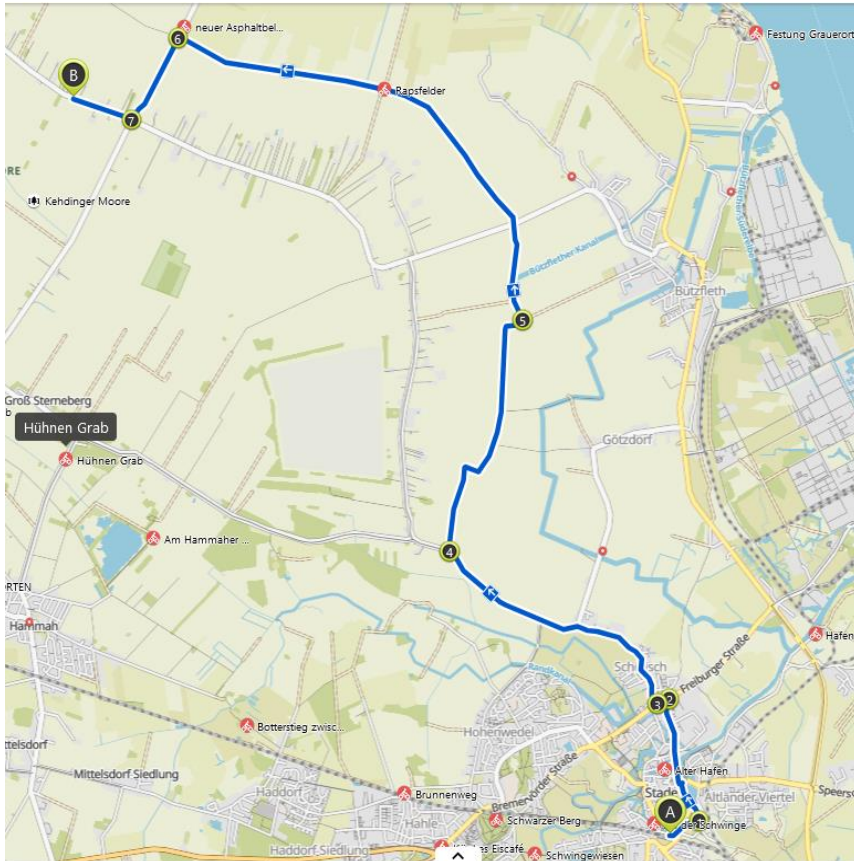
*Michael Quelle*  
Brinkstraße 7  
21680 Stade  
[MichaelQuelle@gmx.de](mailto:MichaelQuelle@gmx.de)  
Tel. 04141 68816

*Ursel Trescher/Hermann König*  
Bahnhofstraße 22  
27432 Hipstedt  
[trescherking@t-online.de](mailto:trescherking@t-online.de)  
Tel. 04768 685

### **Coronaregeln, Hygienekonzept und weitere Infos:**

<https://www.a20-nie.de/>

Raddemo Stade – Gauensiekermoor (04.06.)  
 Verantwortlichkeit/Kontakt: [Renate Matthes](#) [Michael Quelle](#)



Streckenlänge lt. Komoot: 16 km

zum Vergrößern der Karte:

[https://www.komoot.de/plan/tour/d08AzHQvACQmvE=FxgABIUPgW1Pr3zAfP314aNzGTvhIxzFsEMW927zPgIt\\_qPYewh5AA=/@53.6369543,9.4401741,13z](https://www.komoot.de/plan/tour/d08AzHQvACQmvE=FxgABIUPgW1Pr3zAfP314aNzGTvhIxzFsEMW927zPgIt_qPYewh5AA=/@53.6369543,9.4401741,13z)

Raddemo Gauensiekermoor –Gräpel (04.06.)  
 Verantwortlichkeit/Kontakt: [Ute Jungclaus](#)



Streckenlänge lt. Komoot: 30 km

Start (A) Gauensiekermoor: 10.00 Uhr

H1 Engelschoff , Danz- u. Klönhus: 10.40 Uhr    H4 Bessel Pflanzung Rienweg : 12.30 Uhr  
 H2 Breitenwisch, Gasthaus Jarck: 11.30 Uhr    H5 Lögenfeld Feldhecken: 13.00 Uhr  
 H3 Burweg Hof Hellwege: 12.00 Uhr

zusätz Haltepunkt: Oldendorf/Kreuzung. Ri. Kranenburg : 12.45 Uhr  
 zusätzl. Haltepunkt: Schule Estorf: 13.10 Uhr

Ankunft (B) Gräpel Prahmfähre: ca. 13.30 Uhr

zum Vergrößern der Karte:

<https://www.komoot.de/tour/365089695>

Notfallhandynummer Ute Jungclaus: 0170 2138924



Fahrplan Elbe-Radwanderbus  
Hinfahrt Fähre Wischhafen (05.06.)

gültig vom 14.04.2018 - 03.10.2018		Samstag / Sonn- und Feiertag					
RB33 aus Ri. Bremervörde (Sa. + So.)	an	Sa. 7:54	Sa. 8:02		12:02	14:02	
RB33 aus Ri. Buxtehude (Sa. + So.)	an	Sa. 7:55	Sa. 8:02		12:02	14:02	
Harsefeld, Bahnhof	ab		8:05		12:32	14:32	17:00
Issendorf, Schmiedestraße			8:10		12:37	14:37	17:05
Horneburg, Bahnhof	an		8:17		12:44	14:44	17:12
Zug aus Richtung Hamburg	an		S 8:16	S 9:16	ms12:48	ms14:48	S 17:16
Horneburg, Bahnhof	ab		8:20	9:30	12:50	14:50	17:17
Horneburg, Am Tivoli			8:22	9:32	12:52	14:52	17:19
Neuenkirchen, Umdeich			8:28	9:38	12:58	14:58	17:25
Neuenkirchen, Muddweg			8:33	9:43	13:03	15:03	17:30
Jork, Marktplatz			8:40	9:50	13:10	15:10	17:37
Borstel, Bürgermeister-Wilkens-Str.			8:45	9:55	13:15	15:15	17:42
Neuenschleuse, Neuenschleuse 12			8:47	9:57	13:17	15:17	17:44
Wisch, Fährhaus Kirschenland			8:49	9:59	13:19	15:19	17:46
Grünendeich, Fähre	an		8:54	10:04	13:24	15:24	17:51
Lühe-Schulau-Fähre	ab		9:00		14:00	16:00	18:00
Lühe-Schulau-Fähre	an			9:55	13:05	15:05	17:05
Grünendeich, Fähre	ab		9:00	10:10	13:30	15:30	17:57
Mojenhörn, Kirchenstieg			9:02	10:12	13:32	15:32	17:59
Twiefelfleth, Freibad			9:10	10:20	13:40	15:40	18:07
Hollern, Twiefelflether Chaussee			9:12	10:22	13:42	15:42	18:09
Stade, Bahnhof	an		9:24	10:34	13:54	15:54	18:21
Zug Richtung Hamburg	ab		S 9:34	ms11:03	ms14:03	ms16:03	S18:34
Moorexpress Richtung Bremen	ab					16:15	19:15
Zug aus Richtung Hamburg	an	S 8:29	S 9:29	S 10:29	S 13:29	ms15:56	
Moorexpress aus Richtung Bremen	an	8:41				14:48	
Stade, Bahnhof	ab	8:45	9:35	10:40	14:00	16:00	
Stade, Schiffertor/Wallstraße		8:48	9:38	10:43	14:03	16:03	
Stade, In der Hörne		8:50	9:40	10:45	14:05	16:05	
Stade, Hörne		8:52	9:42	10:47	14:07	16:07	
Bützfleth, Elsternstraße		8:56	9:46	10:51	14:11	16:11	
Bützfleth, Abbenfleth		8:58	9:48	10:53	14:13	16:13	
Barnkrug, Barnkruger Straße 80		9:00	9:50	10:55	14:15	16:15	
Wethe, Blumenstraße		9:02	9:52	10:57	14:17	16:17	
Assel, Asseler Hafenanstraße		9:03	9:53	10:58	14:18	16:18	
Drochtersen, Ritsch		9:06	9:56	11:01	14:21	16:21	
Drochtersen, Gauensieker Feldstraße		9:08	9:58	11:03	14:23	16:23	
Drochtersen, Schule	an	9:10	10:00	11:05	14:25	16:25	
Drochtersen, Schule	ab	9:12	10:02	11:07	14:27	16:27	
Dornbusch, Dornbuscher Straße		9:19	10:09	11:14	14:34	16:34	
Wischhafen, Neuland		9:21	10:11	11:16	14:36	16:36	
Wischhafen, Alter Schulweg		9:25	10:15	11:20	14:40	16:40	
Wischhafen, Abzweig Fähre		9:27	10:17	11:22	14:42	16:42	

Fahrplan Elbe-Radwanderbus  
Rückfahrt Richtung Stade (05.06.)



Wischhafen, Abzweig Fähre		9:52	11:52	14:32	16:32	18:08
Wischhafen, Alter Schulweg		9:54	11:54	14:34	16:34	18:09
Wischhafen, Neuland		9:58	11:58	14:38	16:38	18:13
Dornbusch, Dornbuscher Straße		10:00	12:00	14:40	16:40	18:15
Drochtersen, Schule	an	10:07	12:07	14:47	16:47	18:22
Drochtersen, Schule	ab	10:09	12:09	14:49	16:49	18:22
Drochtersen, Gauensieker Feldstraße		10:11	12:11	14:51	16:51	18:24
Drochtersen, Ritsch		10:13	12:13	14:53	16:53	18:26
Assel, Asseler Hafenanstraße		10:16	12:16	14:56	16:56	18:28
Wethe, Blumenstraße		10:17	12:17	14:57	16:57	18:29
Barnkrug, Barnkruger Straße 80		10:19	12:19	14:59	16:59	18:31
Bützfleth, Abbenfleth		10:21	12:21	15:01	17:01	18:33
Bützfleth, Elsternstraße		10:23	12:23	15:03	17:03	18:36
Stade, Hörne		10:28	12:28	15:08	17:08	18:40
Stade, In der Hörne		10:30	12:30	15:10	17:10	18:42
Stade, Schiffertor/Wallstraße		10:32	12:32	15:12	17:12	18:44
Stade, Bahnhof	an	10:35	12:35	15:15	17:15	18:47
Zug in Richtung Hamburg	ab	ms11:03	ms13:03	S 15:34	S 17:34	ms19:03
Moorexpress Richtung Bremen	ab		13:15	16:15		19:15
Moorexpress aus Richtung Bremen	an			14:48		
Zug aus Richtung Hamburg	an	S 8:29	S 10:29	S 12:29	ms14:56	ms16:56
Stade, Bahnhof	ab	8:30	10:40	12:40	15:20	17:20
Hollern, Twiefelflether Chaussee		8:42	10:52	12:52	15:32	17:32
Twiefelfleth, Freibad		8:44	10:54	12:54	15:34	17:34
Mojenhörn, Kirchenstieg		8:52	11:02	13:02	15:42	17:42
Grünendeich, Fähre	an	8:54	11:04	13:04	15:44	17:44
Lühe-Schulau-Fähre	ab	9:00	12:00	14:00	16:00	18:00
Lühe-Schulau-Fähre	an		11:05	13:05	15:05	17:05
Grünendeich, Fähre	ab	8:55	11:12	13:12	15:50	17:50
Wisch, Fährhaus Kirschenland		9:00	11:17	13:17	15:55	17:55
Neuenschleuse, Neuenschleuse 12		9:01	11:18	13:18	15:56	17:56
Borstel, Bürgermeister-Wilkens-Str.		9:03	11:20	13:20	15:58	17:58
Jork, Marktplatz		9:09	11:26	13:26	16:04	18:04
Neuenkirchen, Muddweg		9:15	11:32	13:32	16:10	18:10
Neuenkirchen, Umdeich		9:20	11:37	13:37	16:15	18:15
Horneburg, Am Tivoli		9:26	11:43	13:43	16:21	18:21
Horneburg, Bahnhof	an	9:28	11:45	13:45	16:23	18:23
Zug Richtung Hamburg	ab	S 9:46	ms12:13	ms14:13	S 16:46	S 18:46
Horneburg, Bahnhof	ab		11:47	13:47	16:25	18:25
Issendorf, Schmiedestraße			11:54	13:54	16:32	18:32
Harsefeld, Bahnhof	an		11:59	13:59	16:37	18:37
RB33 nach Bremervörde (Sa. + So.)	ab		12:02	14:02	17:02	19:02
RB33 nach Buxtehude (Sa. + So.)	ab		12:02	14:02	17:02	19:02

[https://www.elberadweg.de/wp-content/uploads/2018/02/ERWBRadwanderbus-Magazin\\_2018\\_Web.pdf](https://www.elberadweg.de/wp-content/uploads/2018/02/ERWBRadwanderbus-Magazin_2018_Web.pdf)

keine Reservierung für Sitzplätze oder Fahrräder möglich

2025 

Stade-Bützfleth-Drochtersen- Freiburg

gültig ab: 13. Dezember 2020		Samstag										
Fahrnummer		6001	6003	6005	6007	6009	6011	6013	6555	6017	6551	6553
Verkehrsbeschränkung									ha	A	Sn	Sn
Nr	Haltestelle											
1	Stade, Timm-Kröger-Straße											
2	-, Bahnhof Stade (Harsefelder Str.)											
3	-, Bahnhof	8.07	10.07	12.07	14.07	16.07	18.07	20.07	21.07	0.37	1.07	2.37
	 aus Hamburg	7.56	9.56	11.56	13.56	15.56	17.56	19.56	20.56	0.29	0.55	
	 aus Richtung Cuxhaven	8.02	10.02	12.02	14.02	16.02	18.02	20.02	21.02			
6	-, Schiffertor/Wallstraße	8.10	10.10	12.10	14.10	16.10	18.10	20.10	21.10	0.40	1.10	2.40
7	-, Schiffertor (Brücke)											
8	-, Schleusenweg	8.11	10.12	12.12	14.12	16.11	18.11	20.11	21.11	0.41	1.11	2.41
9	-, Hansestraße	8.12	10.13	12.13	14.13	16.12	18.12	20.12	21.12	0.42	1.12	2.42
10	-, Berufsschulen/Vincent-Lübeck-Gym.											
11	-, Freiburger Straße											
12	-, In der Hörne	8.13	10.14	12.14	14.14	16.13	18.13	20.13	21.13	0.43	1.13	2.43
13	-, Hörne	8.15	10.16	12.16	14.16	16.15	18.15	20.15	21.15	0.45	1.15	2.45
14	Schnee, Kleiner Schneeweg	8.16	10.17	12.17	14.17	16.16	18.16	20.16	21.16	0.46	1.16	2.46
15	Götzdorf, Schneedeich	8.18	10.19	12.19	14.19	16.18	18.18	20.18	21.18	0.48	1.18	2.48
16	Bützfleth, AOS											
17	-, In der Kolonie	8.19	10.20	12.20	14.20	16.19	18.19	20.19	21.19	0.49	1.19	2.49
18	-, Elsterstraße	8.20	10.21	12.21	14.21	16.20	18.20	20.20	21.20	0.50	1.20	2.50
19	-, Kirche	8.21	10.22	12.22	14.22	16.21	18.21	20.21	21.21	0.51	1.21	2.51
20	-, Kreuel	8.22	10.23	12.23	14.23	16.22	18.22	20.22	21.22	0.52	1.22	2.52
21	-, Abbenfleth	8.23	10.24	12.24	14.24	16.23	18.23	20.23	21.23	0.53	1.23	2.53
22	Bamkrug, Bamkruger Straße 80	8.25	10.26	12.26	14.26	16.25	18.25	20.25	21.25	0.54	1.24	2.54
23	-, Mühlenstieg	8.26	10.27	12.27	14.27	16.26	18.26	20.26	21.26	0.55	1.25	2.55
24	-, Wethe, Blumenstraße	8.27	10.28	12.28	14.28	16.27	18.27	20.27	21.27	0.56	1.26	2.56
25	-, Wether Straße	8.28	10.29	12.29	14.29	16.28	18.28	20.28	21.28	0.57	1.27	2.57
26	Assel, Asseler Hafensstraße	8.29	10.30	12.30	14.30	16.29	18.29	20.29	21.29	0.58	1.28	3.00
27	-, Schule											
28	-, Asseler Feldstraße	8.30	10.31	12.31	14.31	16.30	18.30	20.30	21.30	1.02	1.30	3.02
29	Drochtersen, Ritsch	8.31	10.32	12.32	14.32	16.31	18.31	20.31	21.31	1.03	1.31	3.03
30	-, Gauensieker Feldstraße	8.33	10.34	12.34	14.34	16.33	18.33	20.33	21.33	1.05	1.33	3.05
31	-, Kirche	8.34	10.35	12.35	14.35	16.34	18.34	20.34	21.34	1.06	1.34	3.06
32	-, Schule (L111)							20.37	21.37	1.07		3.07
33	-, Schule (Kehre)	<b>an</b> 8.35	10.36	12.36	14.36	16.35	18.35					
34	-, Schule (Kehre)	<b>ab</b> 8.35	10.37	12.37	14.37	16.35	18.35					
35	Theisbrücke, Mühlenhafener Straße	8.37	10.39	12.39	14.39	16.37	18.37	20.39	21.39	1.09		3.09
36	Nindorf bei Stade, Mühlenweg	8.38	10.40	12.40	14.40	16.38	18.38	20.40	21.40	1.10		3.10
37	-, Nindorfer Straße 46	8.39	10.41	12.41	14.41	16.39	18.39	20.41	21.41	1.11		3.11
38	Dornbusch, Alter Weg	8.40	10.42	12.42	14.42	16.40	18.40	20.42	21.42	1.12		3.12
39	-, Dornbuscher Straße	8.41	10.43	12.43	14.43	16.41	18.41	20.43	21.43	1.13		3.13
40	Wisshafen, Neuland	8.43	10.45	12.45	14.45	16.43	18.43	20.45	21.45	1.15		3.15
41	-, Meistenweg	8.45	10.47	12.47	14.47	16.45	18.45	20.47	21.47	1.17		3.15
42	-, Alter Schulweg	8.46	10.48	12.48	14.48	16.46	18.46	20.48	21.48	1.18		3.23
43	-, Hüttenweg	8.47	10.49	12.49	14.49	16.47	18.47	20.49	21.49	1.19		3.24
44	-, Abzweig Fähre	8.48	10.50	12.50	14.50	16.48	18.48	20.50	21.50	1.20		3.25







[https://www.kvg-bus.de/fileadmin/user/pdf/fahrplaene/2025\\_ab\\_13.12.2020.pdf](https://www.kvg-bus.de/fileadmin/user/pdf/fahrplaene/2025_ab_13.12.2020.pdf)

Keine Fahrradmitnahme

2025 

Freiburg-Drochtersen-Bützfleth-Stade

gültig ab: 13. Dezember 2020		Samsta							
Fahrnummer		6022	6004	6006	6008	6010	6012	6014	6016
Verkehrsbeschränkung									
Nr	Haltestelle								
	 Anschluss L 2026 v. Itzwörden	6.02		9.58		13.58		18.02	
	 Anschluss L 2078 v. Oederquart		8.02		11.58		16.02		20.02
3	Freiburg, Bahnhofstraße	6.03	8.03	9.59	11.59	13.59	16.03	18.03	20.03
4	-, Schulzentrum	6.04	8.04	10.00	12.00	14.00	16.04	18.04	20.04
5	-, Allwörden	6.05	8.05	10.02	12.02	14.02	16.05	18.05	20.05
6	Wisshafen, Holenwisch	6.07	8.07	10.04	12.04	14.04	16.07	18.07	20.07
7	-, Hamelwörden	6.08	8.08	10.05	12.05	14.05	16.08	18.08	20.08
8	-, Abzweig Fähre	6.09	8.09	10.06	12.06	14.06	16.09	18.09	20.09
9	-, Hüttenweg	6.10	8.10	10.07	12.07	14.07	16.10	18.10	20.10
10	-, Alter Schulweg	6.11	8.11	10.08	12.08	14.08	16.11	18.11	20.11
11	-, Meisterweg	6.12	8.12	10.10	12.10	14.10	16.12	18.12	20.12
12	-, Neuland	6.14	8.14	10.12	12.12	14.12	16.14	18.14	20.14
13	Dornbusch, Dornbuscher Straße	6.16	8.16	10.13	12.13	14.13	16.16	18.16	20.16
14	-, Alter Weg	6.17	8.17	10.14	12.14	14.14	16.17	18.17	20.17
15	Nindorf bei Stade, Nindorfer Straße 46	6.18	8.18	10.15	12.15	14.15	16.18	18.18	20.18
16	-, Mühlenweg	6.19	8.19	10.16	12.16	14.16	16.19	18.19	20.19
17	Theisbrücke, Mühlenhafener Straße	6.20	8.20	10.18	12.18	14.18	16.20	18.20	20.20
18	Drochtersen, Schule (Kehre)	<b>an</b> 6.22	8.22	10.19	12.19	14.19	16.22	18.22	20.22
19	-, Schule (Kehre)	<b>ab</b> 6.22	8.22	10.20	12.20	14.20	16.22	18.22	20.22
20	-, Kirche	6.23	8.23	10.21	12.21	14.21	16.23	18.23	20.23
21	-, Gauensieker Feldstraße	6.24	8.24	10.22	12.22	14.22	16.24	18.24	20.24
22	-, Ritsch	6.25	8.25	10.24	12.24	14.24	16.25	18.25	20.25
23	Assel, Asseler Feldstraße	6.27	8.27	10.26	12.26	14.26	16.27	18.27	20.27
24	-, Asseler Hafensstraße	6.28	8.28	10.27	12.27	14.27	16.28	18.28	20.28
25	Wethe, Wether Straße	6.28	8.28	10.28	12.28	14.28	16.28	18.28	20.28
26	-, Blumenstraße	6.29	8.29	10.29	12.29	14.29	16.29	18.29	20.29
27	Bamkrug, Mühlenstieg	6.30	8.30	10.31	12.31	14.31	16.30	18.30	20.30
28	-, Bamkruger Straße 80	6.31	8.31	10.32	12.32	14.32	16.31	18.31	20.31
29	Bützfleth, Abbenfleth	6.33	8.33	10.34	12.34	14.34	16.33	18.33	20.33
30	-, Kreuel	6.34	8.34	10.35	12.35	14.35	16.34	18.34	20.34
31	-, Kirche	6.36	8.36	10.37	12.37	14.37	16.36	18.36	20.36
32	-, Elsterstraße	6.38	8.38	10.39	12.39	14.39	16.38	18.38	20.38
33	-, In der Kolonie	6.39	8.39	10.41	12.41	14.41	16.39	18.39	20.39
34	Götzdorf, Schneedeich	6.40	8.40	10.42	12.42	14.42	16.40	18.40	20.40
35	Schnee, Kleiner Schneeweg	6.42	8.42	10.44	12.44	14.44	16.42	18.42	20.42
36	Stade, Hörne	6.43	8.43	10.45	12.45	14.45	16.43	18.43	20.43
37	-, In der Hörne	6.45	8.45	10.47	12.47	14.47	16.45	18.45	20.45
38	-, Freiburger Straße								
39	-, Berufsschulen/Vincent-Lübeck-Gym.								
40	-, Hansestraße	6.46	8.46	10.48	12.48	14.48	16.46	18.46	20.46
41	-, Schleusenweg	6.48	8.48	10.49	12.49	14.49	16.48	18.48	20.48
42	-, Schiffertor/Wallstraße	6.50	8.50	10.51	12.51	14.51	16.50	18.50	20.50
43	-, Bahnhof	<b>an</b> 6.55	8.55	10.54	12.54	14.54	16.55	18.55	20.55
	 in Richtung Hamburg	7.03	9.03	11.03	13.03	15.03	17.03	19.03	21.03
	 aus Hamburg								